

Grönland'da Bir Yerleşim Yeri Maketi

Üzerinde buzullar, deniz ve göl bulunan büyük kartonu ortadaki kat yerinden katlayın. Evleri yerlerinden çıkarın. Kat yerlerinden ve kulakçıklardan arkaya katlayın. Kulakçıklara yapıştırıcı sürün ve evleri oluşturacak şekilde yapıştırın. İnsanları, kar tepeciklerini ve köpeklerin çektiği kızığı da yerlerinden çıkarın. Kulakçıklarının birini öne birini arkaya katlayın. Evleri ve bütün bu parçaları büyük kartonun üzerine istediğiniz şekilde yerleştirin.

Maketiniz tamamlandığında bu şekilde görünecek.

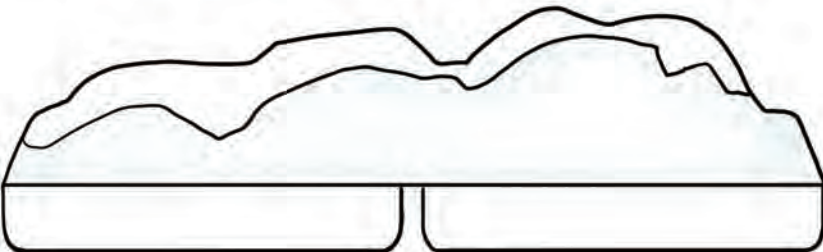
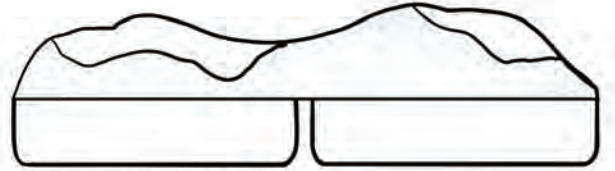
Çizim: Pınar Büyükgöral

Bilim Çocuk dergisinin 181. sayısının ekidir.







Grönland'da Bir Yerleşim Yeri Maketi

Köpeklerin çektiği kızıak, kar tepecikleri, insanlar



Grönland'a Hoş Geldiniz





Grönland'da Bir
Yerleşim Yeri
Maketi - Evler

